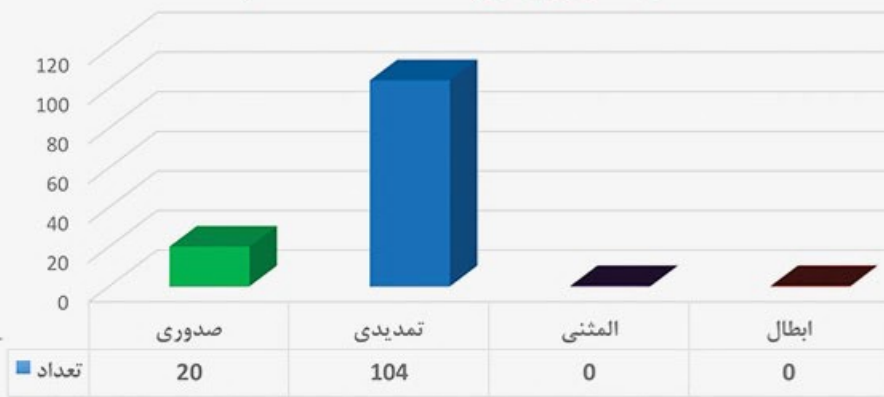


تابستان ۱۳۹۹



تعداد کارت های بازرگانی (صدوری، تمدیدی، ابطال و المثنی)



نمودار جامع
تحولات
سه ماهه
قیمت
دلار



نمودار جامع
تحولات
سه ماهه
قیمت
یورو

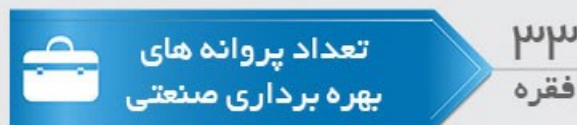


نمودار جامع
تحولات
سه ماهه
شاخص طلای
۱۸ عیار / ۷۵۰



نمودار جامع
تحولات
سه ماهه
شاخص سکه
بهار آزادی

تابستان ۱۳۹۹



میانگین نرخ تورم

نرخ تورم

نرخ تورم (سالانه)
تابستان ۹۹

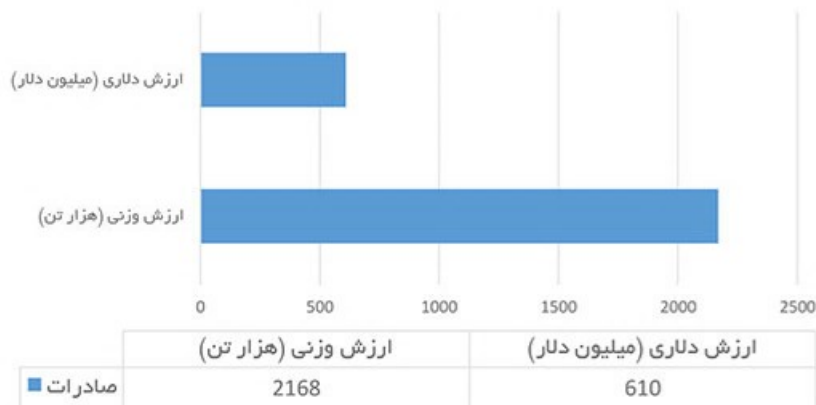
۲۶.۰۶%

تیر ۲۶.۴%
مرداد ۲۵.۸%
شهریور ۲۶%



میزان صادرات کالاهای استان

صادرات انجام شده از طریق گمرکات و بازارچه های مرزی استان



نسبت به
مدت
مشابه در
سال قبل
به لحاظ
ارزشی
% ۳۸
افزایش
به لحاظ
وزنی
% ۹۷
افزایش

مهمترین اقلام صادراتی از استان:

میوه و تره بار، لبنیات، ظروف یکبار مصرف، محصولات پتروشیمی، کولر آبی، کارتن و وسایل بسته بندی، شیلات، گوجه فرنگی، رب گوجه، فولاد، کیک و کلوچه، مصنوعات فلزی، کود اوره و کلینکر

مهمترین تولیدات صادراتی استان:

محصولات پتروشیمی، لبنیات، فولاد و سیمان